



neu:
Transatlantic
Blueboard



Lösungen, die Menschen helfen:
Umlagerungshilfen
Transferhilfen

Produkte für eine heile Welt

Seit über 70 Jahren entwickeln und vertreiben wir „Produkte für eine heile Welt“. Dabei ist es unser Anliegen, durch hohe Qualitätsstandards und großes Engagement zur Gesundheit und zum Wohlbefinden der Menschen spürbar beizutragen.

Die Auswahl der Hersteller, deren Produkte wir exklusiv auf dem deutschen Markt vertreiben, treffen wir mit viel Bedacht. Höchste Produktsicherheit und maximaler Komfort in der Anwendung sind Maßstab für eine vertrauensvolle und langfristige Zusammenarbeit. Abgerundet wird unser Produktportfolio durch hochwertige Eigenmarken und marktrelevante Innovationen aus unserem Haus.

Kompetente Unterstützung und Beratung erfahren Sie bei der Auswahl der für Sie passenden Produkte durch unsere ebenso qualifizierten wie engagierten Mitarbeiter. Ob neueste Entwicklungen, Messeneuheiten oder bewährte Produkte – unser Team hilft Ihnen, die passende Lösung für Ihr Anliegen zu finden.

Gleichzeitig gewährleisten modernste Technologien, EDV und ein versiertes Qualitätsmanagement, dass Ihre Bestellung zur rechten Zeit am rechten Ort ist. Dabei stehen Ihnen von der Vollversorgung über die Online-Bestellung bis zur Just-in-time Lieferung die verschiedensten Formen der Zusammenarbeit zur Wahl. Mit deutschlandweiten Lagerstandorten und einer eigenen Fahrzeugflotte sind wir dafür bestens gerüstet.

Betrachten Sie uns als starken Partner, der Sie in den Bereichen Medizinbedarf und Pflege professionell unterstützt und so auch für Ihre Patienten die bestmögliche Versorgung gewährleistet.

In der Praxis bestens bewährt: unsere Umlagerungs- und Transferhilfen

Die Umlagerung von Patienten ist in der Pflege und medizinischen Betreuung an der Tagesordnung. Ob zu Bett, Liege, OP-, Röntgen- oder Untersuchungstisch, zu Trage, Schleuse oder CT – Patienten müssen regelmäßig umgebettet werden.

Dabei hat sich die rollende Umlagerung als schonende, sichere und einfache Methode bewährt. Dabei wird der Patient nicht gehoben, sondern geschoben. Eine enorme Entlastung – nicht nur für kranke und pflegebedürftige Menschen, sondern auch für die Pflegekräfte in Kliniken, in der Senioren- und Behindertenbetreuung, sowie für Einsatzkräfte im Rettungswesen.



Gleitmatten: erleichtern Transfer und Umlagerung

Die Gleitmatten bestehen aus einem gegeneinander verschiebbaren Endlosschlauch, dessen glatte Innenfläche den Reibungswiderstand deutlich herabsetzt. Das Bewegen der Patienten im Bett, das Umsetzen in den Rollstuhl, auf die Toilette, den Stuhl etc. wird so wesentlich erleichtert.

Gleitmatten

Alpha Gleitmatte 50 x 60 cm

Für das Lagern oder Drehen auf die Seite wird die Gleitmatte quer unter das Becken des Patienten gebettet. Nun kann sich der Patient selbstständig drehen. Sie kann gut mit dem Rutschbrett, der Drehscheibe, der Aufrichthilfe oder dem Haltegürtel kombiniert werden.

Die Gleitmatte ist weich gepolstert. Robuste Nähte erhöhen die Lebensdauer.

Material: PES/Carbon
Hilfsmittel-Nr.: 22.29.01.2007

Best.-Nr.: 4500600



Alpha Gleitmatte 50 x 60 cm

wie 4500600, aber aus atmungsaktivem Cotton/Naturdrell

Material: Cotton/Naturdrell
Hilfsmittel-Nr.: 22.29.01.2007

Best.-Nr.: 4500625



Alpha Gleitmatte 25 x 60 cm (2 Stück)

Zwei kleine Gleitmatten mit den gleichen Einsatzmöglichkeiten wie die Gleitmatte (50 x 60 cm). Sie können aufgrund ihrer Größe auch gut zusätzlich zu anderen Gleitmatten eingesetzt werden.

Material: PES/Carbon
Hilfsmittel-Nr.: 22.29.01.2007

Best.-Nr.: 4500624



Alpha Gleitmatte 190 x 60 cm

Zum Transfer von Bett zu Bett, Röntgen- und Untersuchungstisch, Operationstisch, Duschieliege oder Trage. Für das Umlagern eines schweren, besonders pflegebedürftigen oder prämedizierten Patienten von der Rücken- in die Bauchlage geeignet. In der Regel wird mit der Gleitmatte (190 x 60 cm) und einem Laken als Ziehtuch umgelagert. Müssen Höhenunterschiede oder Distanzen überwunden werden, kann es in Kombination mit der Transferhilfe Rollboard eingesetzt werden. Die Gleitmatte hat Körpergröße. Die weiche Polsterung ermöglicht einen bequemen Transfer.

Material: PES/Carbon
Hilfsmittel-Nr.: 22.29.01.2008

Best.-Nr.: 4500620




Gleitmatten

Alpha Gleitmatte 100 x 70 cm

Die Gleitmatte kann gleichzeitig den Brustkorb und das Becken für das Lagern und Drehen auf die Seite unterstützen. Die Gleitmatte ist weich gepolstert. Robuste Nähte erhöhen die Lebensdauer der Gleitmatte.

Material: PES/Carbon
Hilfsmittel-Nr.: 22.29.01.2009

Best.-Nr.: 4500621



Alpha Gleitmatte 100 x 70 cm

wie 4500621, aber die Außenfläche ist aus atmungsaktivem Cotton/Naturdrell

Material: Cotton/Naturdrell
Hilfsmittel-Nr.: 22.29.01.2009

Best.-Nr.: 4500622




Alpha Gleitmatte 110 x 80 cm

wie 4500621

Material: PES/Carbon
Hilfsmittel-Nr.: 22.29.01.2009

Best.-Nr.: 4500623



Alpha Gleitmatte 140 x 90 cm

Speziell für Patienten, die häufig umgelagert werden müssen oder die besonders schmerzempfindlich sind und auf jede Berührung bzw. Lageveränderung mit Schmerzen reagieren. Sie wird vor allem im Bett zum Drehen oder Lagern auf die Seite oder zum Bewegen zum Kopfende verwendet. Kann sich der Patient nicht selbstständig mit der Gleitmatte (140 x 90 cm) bewegen, kann ein Stecklaken als Ziehtuch eingebettet werden.

Die Gleitmatte kann mit vier festen Bändern am Kopfende des Bettes befestigt werden. Sie deckt das Bett in seiner gesamten Breite und 3/4 der Länge ab.

Material: Cotton/Naturdrell
Hilfsmittel-Nr.: 22.29.01.2009

Best.-Nr.: 4500630



offene Gleitmatte

Alpha offene Gleitmatte Caremaster

Die offene Gleitmatte wird für liegende und sitzende Transfers und zum Umlagern im Bett verwendet. Verbunden mit den drei extra zugfesten Gewebefaschlaufen ist der Caremaster auch für schwergewichtige Personen geeignet. Die Gleitmatte lässt sich sehr vielseitig einsetzen.

Größe: 160 x 60 cm, Sondergrößen auf Anfrage
Material: PES/Carbon

Best.-Nr.: 4510525



Gleitmatte RS

Die Gleitmatte RS 50 x 45 cm ist ein verschiebbarer Endlosschlauch, der sich nur in eine Richtung bewegen lässt.


Die Gleitmatte RS 130 x 45 cm wird mit Bändern im hinteren Sitzbereich an der Rollstuhllehne befestigt. Halbseitig aufeinander umgeschlagen erleichtert sie der Pflegekraft den Patienten mit den Schlaufen in die Sitzhaltung zu ziehen.

Alpha Gleitmatte RS 50 x 45 cm

Mit der Gleitmatte RS hat der Benutzer die Möglichkeit, sich selbstständig oder mit Hilfe einer zweiten Person im Rollstuhl oder Stuhl nach hinten zu bewegen. Die spezielle Oberfläche der Gleitmatte RS verhindert ein Vorrutschen des Patienten und stabilisiert somit die Sitzposition.

Material: Cotton/Naturdrell
Hilfsmittel-Nr.: 22.29.01.2007

Best.-Nr.: 4510523



Alpha Gleitmatte RS mit Zugschlaufen 130 x 45 cm

Durch die Griffe kann der Benutzer mit Hilfe einer anderen Person ohne großen Kraftaufwand zurückgezogen werden. Die Gleitmatte kann ganz einfach am Rollstuhl befestigt werden. Die Außenseite der Gleitmatte besteht aus sehr weichem, atmungsaktivem Cotton/Naturdrell, die Innenseite aus Nylon.

Material: Cotton/Naturdrell

Best.-Nr.: 4510524




Drehlaken

Alpha Drehlaken 140 x 200 cm (3-teilig)

Das Drehlaken 140 x 200 cm besteht aus zwei Teilen: einem Spannlaken, welches auf die Matratze gezogen wird, sowie einer großen Gleitmatte. Die Oberseite der Gleitmatte besteht aus Cotton/Naturdrell. Das Drehlaken wird bei Patienten, die besonders schmerzempfindlich sind sowie bei schweren oder besonders pflegebedürftigen Patienten eingesetzt. Verlagern und das seitliche Umlagern von Patienten wird ganz erheblich erleichtert. Durch das Einrollen des Drehlakens an den Körper des Patienten in Seitenlage und die anschließende Fixierung durch das Betttuch lässt sich eine einfache und schonende Seitenlagenstützung erreichen. An beiden Seiten der Gleitfläche auf dem Spannlaken ist ein rutschhemmender Sicherheitsstreifen vernäht, um ein evtl. Abrutschen zu verhindern. Das Drehlaken ist weich, anpassungsfähig und wird auf das Unterlaken aufgelegt. Da es atmungsaktiv ist, kann es permanent im Bett verbleiben. Das Drehlaken hat am oberen Ende drei feste Bänder mit Clips. Mit diesen kann es bei Bedarf am Kopfende des Bettes am Lattenrost befestigt werden, um z. B. das Herunterrutschen eines im Bett sitzenden Patienten zu verhindern. Das besonders gleitfähige Material in der Mitte des Unterteils erleichtert das Verschieben des Patienten mit der oberen Gleitmatte. Die Antirutschmatte (35 x 25 cm) hemmt punktuell die Gleitfähigkeit.

3-teilig inkl. Antirutschmatte
Größe: 140 x 200 cm
Material: Cotton/Naturdrell
Hilfsmittel-Nr.: 22.29.01.2010

Best.-Nr.: 4500210



Umlagerungs- und Transferhilfen: bewährte Hilfen zur Umlagerung

Die Transferhilfe Rollboard wird für den liegenden, wie auch variablen sitzenden Transfer bei allen Positionen eingesetzt. Auch kleine Höhenunterschiede sind durch die Transferhilfe Rollboard leicht zu überbrücken.

Rollboard

Transatlantic Blueboard 180 x 50 cm, faltbar

Nirgends ist das neue Blueboard so überzeugend wie beim souveränen Handling und der kompromisslosen Transfer- und Pflegesicherheit, vereint in der modernen Verbindung von Qualität, Form und Funktion. Erweitern Sie für sich alle Transfermöglichkeiten mit dem Blueboard und den vielseitigsten Eigenschaften, die dieser neuen Generation von Transfer-Hilfsmitteln eine unnachahmliche Klasse verleihen. Das Blueboard bindet Maße und Werte in sich, wie die Durchschnittsgröße und das Durchschnittsgewicht der Patienten in Europa. Bei der Entwicklung des Blueboard wurden die hohen Produktanforderungen aus der Arbeitswelt der Krankenhäuser, Kliniken und Einrichtungen ebenso wie professionelle Erfahrungswerte der Menschen aus den Pflegeberufen zukunftsweisend umgesetzt.

Material Rollboard: Polyethylen
Material Bezug: Nylon
Belastung max.: 200 kg mit Bezug
Belastung max.: 300 kg mit Gleitfolie
röntgenfähig
Patent-Nr.: P102009048319.5

Best.-Nr.: 4501100




Transatlantic Blueboard Mini 90 x 50 cm, nicht faltbar

wie 4501100

Material Rollboard: Polyethylen
Material Bezug: Nylon
Belastung max.: 200 kg mit Bezug
Belastung max.: 300 kg mit Gleitfolie
röntgenfähig
Patent-Nr.: P102009048319.5

Best.-Nr.: 4500400



Ersatzbezug für Transatlantic Blueboard 180 x 50 cm

Material: Nylon

Best.-Nr.: 4501110

Ersatzbezug für Transatlantic Blueboard Mini 90 x 50 cm

Material: Nylon

Best.-Nr.: 4500410

Option

Verwendung Blueboard mit Transa-Gleitfolie

Das Blueboard kann auch mit der Transa-Gleitfolie verwendet werden. Die Transa-Gleitfolie wird auf einer 100-Meter-Rolle geliefert (Artikel-Nr. 4400202). Von der Rolle wird die entsprechende Länge der Transa-Gleitfolie abgeschnitten (ca. 80 cm bzw. 180 cm – je nach Typ des Blueboards) und über das Blueboard gezogen. Durch seine außergewöhnlichen Gleiteigenschaften vereinfacht die Transa-Gleitfolie in Verbindung mit dem Blueboard auch schwierige Transfers.

Nähere Informationen dazu finden Sie auf Seite 15.



Rollboard

Rollboard Magic 80 x 40 cm, faltbar

Die Transferhilfe Rollboard besteht aus einem festen Innenteil und einer rundumlaufenden Endlosfolie. Die Transferhilfe eignet sich besonders gut zum schonenden, schmerzfreien und reibungslosen Umlagern von sitzenden bis liegenden schweren, besonders pflegebedürftigen oder prämedizierten Patienten. Transfers auf einen Duschwagen, in ein anderes Bett, auf eine Trage, in verschiedene Arten von Rollstühlen, auf einen Röntgen-, Untersuchungs- bzw. Operationstisch werden erleichtert. Auch geringe Höhenunterschiede bis zu ca. 10 cm können so überwunden werden. Die Transferhilfe Rollboard erlaubt durch seine enorme Flexibilität eine Unterstützung beim Transfer von Patienten mit vielen Drainagen oder auch z. B. mit Atemnotsyndrom. Aus Sicherheitsgründen sollte mit der Transferhilfe Rollboard zu zweit und ggf. mit einem Laken als Ziehtuch umgelagert werden.

Material Bezug: Nylon
röntgenfähig

Best.-Nr.: 4500119



Rollboard Magic 90 x 50 cm

nicht faltbar
Material Bezug: Nylon
röntgenfähig

Best.-Nr.: 4500112

Rollboard Magic 180 x 50 cm

faltbar
Material Bezug: Nylon
röntgenfähig

Best.-Nr.: 4500121



Rollboard Magic 150 x 50 cm

faltbar
Material Bezug: Nylon
röntgenfähig

Best.-Nr.: 4500127

Rollboard Magic 180 x 65 cm

faltbar
Material Bezug: Nylon
röntgenfähig

Best.-Nr.: 4500128

Ersatzbezug für Rollboard Magic 4500119

Größe: 80 x 40 cm
Material: Nylon

Best.-Nr.: 4501119

Ersatzbezug für Rollboard Magic 4500112

Größe: 90 x 50 cm
Material: Nylon

Best.-Nr.: 4501112

Ersatzbezug für Rollboard Magic 4500121

Größe: 180 x 50 cm
Material: Nylon

Best.-Nr.: 4501121

Ersatzbezug für Rollboard Magic 4500127

Größe: 150 x 50 cm
Material: Nylon

Best.-Nr.: 4501127

Ersatzbezug für Rollboard Magic 4500128

Größe: 180 x 65 cm
Material: Nylon

Best.-Nr.: 4501128

Drehscheibe

Alpha Drehscheibe

Die Drehscheibe wird zum Umsetzen eines noch sitzfähigen Patienten, der noch etwas Gewicht mit den Füßen übernehmen kann, z. B. von der Bettkante in den Rollstuhl, verwendet. Sie kann auch sehr gut mit einer Gleitmatte, der Aufrichthilfe, dem Rutschbrett oder dem Haltegürtel kombiniert eingesetzt werden. Die Drehscheibe besteht aus zwei Scheiben mit einer Gleitebene. Sie hat einen Griff zum bequemen Transport und zur platzsparenden Lagerung. Die Oberfläche ist mit einem rutschfesten Material versehen, um ein Wegrutschen der Füße zu vermeiden, sie hat ein geringes Gewicht und kann mit einer Alkohol- oder Seifenlösung und Wasser leicht gereinigt werden.

Durchmesser: 40 cm
Material: ABS-Kunststoff
Hilfsmittel-Nr.: 22.29.01.0005

Best.-Nr.: 4500538



Hebematte

Alpha Hebematte 110 x 53 cm

Mit der Hebematte kann ein im Bett liegender Patient zum Kopfende und auf die Seite bewegt werden, ein Transfer z.B. vom Bett auf die Duschliege und auch das Aufheben eines Patienten, der zu Boden gestürzt ist, ist möglich. Die gepolsterte Auflage aus wasserabweisendem Nylon bietet dem Patienten hohen Komfort. Die Hebematte ist faltbar, um besser eingebettet werden zu können. Sie kann leicht gereinigt werden. Die Hebematte verfügt über 4 Griffe.

Material: Nylon
Hilfsmittel-Nr.: 22.29.01.2011

Best.-Nr.: 4510430



Alpha Hebematte 150 x 53 cm

wie 4510430, aber mit 6 Griffen

Material: Nylon

Best.-Nr.: 4510420

Tragesitz

Für Treppen und Transfers, speziell in Situationen, in denen aus räumlichen Gründen kein selbsttätiges Hilfsmittel zum Einsatz kommt, erlaubt der Tragesitz Swing einen weitgehend kontrollierten Personentransfer. Auf bis zu fünf, auch unterschiedlich große Personen, kann das Gewicht des Patienten bei der Anwendung rückengerecht verteilt werden.

Alpha Tragesitz Swing

Sitzversion mit 10 Tragegriffen.
Optional ohne Schnallen erhältlich.

Größe: T 38 x B 43 x H 55 cm
Material: Cordura-Gewebe

Best.-Nr.: 4500201



Alpha Trage- und Liegesitz Swing

Sitz- und Liegeversion mit 10 Tragegriffen und 4 Schnallen.
Leicht zusammenklappbar, optimale Fixierung des Patienten durch integrierten Sicherheitsgurt, stabile Sicherheitsgriffe.

Größe: T 38 x B 43 x H 55 cm
Material: Cordura-Gewebe

Best.-Nr.: 4500202



Einstieghilfe

Alpha Einstieghilfe Ultra

Die Einstieghilfe Ultra erleichtert das selbstständige Ein- und Aussteigen aus dem PKW. Sie wird ausschließlich auf dem Beifahrer- oder einem der Hintersitze im PKW verwendet. Auf dem Sitz positioniert, wird sie mit einem Gurtverschluss hinter der Rückenlehne sicher verschlossen. Eine seitliche Verschiebung, selbstständig, wird mit dem Verrutschen des Oberteils auf dem Unterteil erreicht. An den Handschlaufen und mit vertrauter Hilfe kann das Oberteil der Einstieghilfe Ultra in die seitliche Transferichtung gezogen werden. Ein Verrutschen des Oberteils nach vorne oder hinten auf dem Sitz ist nicht möglich. Robuste Griffe, belastbar bis 200 kg, ermöglichen die Hilfe einer Begleitperson.

Größe: 45 x 47 cm
Material: Velours/Nylon

Best.-Nr.: 4500216



Haltegürtel

Alpha Haltegürtel S

Der Haltegürtel besteht aus einem gepolsterten, feuchtigkeitsresistenten Nylonmaterial mit Antirutschsicherheit im Innenbereich. Er wird dem Patienten um den Bauch gelegt und mit Hilfe einer Schnalle verschlossen. Der Haltegürtel hat mehrere Griffe, so kann die Pflegekraft z. B. beim Umsetzen eines Patienten auf einen Stuhl den Bewegungsablauf steuern und unsichere Patienten unterstützen. Auch beim Gehen ist der Gürtel eine sichere Hilfe. Unsichere oder kreislaufinstabile Patienten können gut gehalten werden, ohne dass sie am Arm gegriffen werden müssen.

Größe: 105 x 12 cm
für Umfang: 60 - 110 cm
Material: Nylon

Best.-Nr.: 4511200

Alpha Haltegürtel M

wie 4511200

Größe: 120 x 12 cm
für Umfang: 72 - 140 cm
Material: Nylon

Best.-Nr.: 4511205

Alpha Haltegürtel L

wie 4511200

Größe: 135 x 12 cm
für Umfang: 100 - 160 cm
Material: Nylon

Best.-Nr.: 4511300



Rutschbretter

Das Rutschbrett ist flexibel und besitzt eine sehr glatte Oberfläche, um den Reibungswiderstand zu minimieren. Es dient zum Umsetzen eines Patienten, z. B. von der Bettkante in den Rollstuhl, auf die Toilette oder den Autositz. Der Patient muss nicht aufstehen können, sondern kann sitzend selbstständig oder ggf. mit Unterstützung den Positionswechsel vornehmen.

Alpha Rutschbrett Quick

Leicht und klein für unterwegs.

Größe: 75 x 16 cm
Material: Polyethylen

Best.-Nr.: 4500501

Alpha Kinder-Rutschbrett

Bestens geeignet für die Umlagerung von Kindern.

Größe: 58 x 32 cm
Material: Polyethylen
Hilfsmittel-Nr.: 22.29.01.3000

Best.-Nr.: 4500502

Alpha Rutschbrett

Das Rutschbrett ist dreiteilig, der Länge nach faltbar, es ist biegsam und damit geschmeidig. Die Antirutschstreifen verhindern das Wegrutschen des Brettes auf der Unterlage.

Größe: 73 x 32 cm
Material: Polyethylen
Hilfsmittel-Nr.: 22.29.01.3000

Best.-Nr.: 4500503



Aufrichthilfen: universelle Hilfsmittel zum Aufrichten

Aufrichthilfen sind universelle Hilfsmittel mit einer Vielzahl von Anwendungsmöglichkeiten, z. B. zum Aufrichten und Verlagern von Patienten.

Beingurt

Alpha Beingurt

Der Beingurt unterstützt das Umsetzen des Patienten in den Rollstuhl, auf die Toilette, den Stuhl oder den Autositz. Der Beingurt kann gut mit dem Rutschbrett, der Drehscheibe, der Aufrichthilfe oder dem Haltegürtel kombiniert werden. So wird der Transfer erheblich rückengerechter für die Pflegekraft und schonender, leichter für den Patienten. Der Beingurt wird unterhalb der Kniehöhe sanft um die Beine des sitzenden Patienten gelegt und mit dem Klettverschluss verbunden. Die Pflegekraft stellt jetzt ihren Fuß leicht zwischen die Füße des Patienten. Der Beingurt fixiert das Stehvermögen des Patienten während des Aufrichtens beim Transfer und erlaubt der Pflegekraft mit leichtem Gegendruck gegen den Beingurt, die Drehbewegung zu stabilisieren.

Größe: 100 x 22 cm
Material: PES/Carbon

Best.-Nr.: 4500211



Aufrichthilfen

Alpha Aufrichthilfe Magic

Mit der Aufrichthilfe Magic können Sie den Patienten beim Aufstehen, Hinsetzen und besonders beim Umsetzen sicher halten und führen. Die einfache Handhabung lässt sich im Einsatz sehr gut mit der rückengerechten Arbeitsweise und Elementen aus den Pflegekonzepten verbinden. Die Aufrichthilfe Magic ist beliebig mit anderen Hilfsmitteln kombinierbar, je nach Bedarf und Funktionsbild des Patienten. Innenteil herausnehmbar durch integrierten Klettverschluss, mit flexiblem Halteband. Die extrem stabilen Tragegriffe bieten zusätzliche Sicherheit.

Größe: 65 x 25 cm
Material: Nylon
Patent-Nr.: 102009019716.8

Best.-Nr.: 4510441



Alpha Aufrichthilfe Quick

Die Aufrichthilfe Quick ist ein universelles Hilfsmittel mit vielen Anwendungsmöglichkeiten. Die Kombination mit dem Rutschbrett bewährt sich beim Umsetzen des Patienten z. B. in den Rollstuhl.

Größe: 145 x 11 cm
Material: Nylon

Best.-Nr.: 4500212



Aufrichthilfen

Alpha Aufrichthilfe Standard

Mit herausnehmbarem Innenteil. Die Außenfläche der Aufrichthilfe besteht aus schmutz- und feuchtigkeitsabweisendem Nylon. Kurze und lange Griffe erlauben situationsgerechtes Greifen.

Größe: 60 x 20 cm
Material: Nylon

Best.-Nr.: 4510440



Alpha Aufrichthilfe Pegasus PM IV

Überall, wo Menschen mit Handicap stürzen, aus welchen Gründen auch immer, und sich mit eigener Körperkraft nicht oder nur sehr schwer vom Boden in eine Sitzposition bewegen können, leistet die Aufrichthilfe Pegasus eine effiziente Hilfestellung. Sehr klein, sicher, kompakt und federleicht mechanisch zu bedienen – das sind kurz und knapp die Vorteile der neuen Aufrichthilfe Pegasus PM IV.

Der Pegasus ist jederzeit bereit, die Person nach einer Fallsituation so zu unterstützen, dass sie sich alleine und selbstbestimmt oder mit vertrauter Hilfe aus einer Liegeposition in eine für sie angenehme transfere Sitzposition bewegen kann. Zuhause im Wohnbereich und ideal für den stationären wie für den ambulanten Einsatz, steht der Pegasus immer in Bereitschaft, um zu unterstützen und zu helfen.

Bedienung manuell über eine mobile Handkurbel, die immer griffbereit ist. Große sichere Standfläche. Schiefe Ebene einklappbar, Lehne abnehmbar.

Standfläche: 36 x 64 cm
Sitzbreite: 35 cm
Sitztiefe: 56 cm
S/Ebene: 34 cm
Höhe min.: 7 cm
Höhe max.: 42 cm
Gewicht: 9,5 kg
Material: Edelstahl

Best.-Nr.: 4500190



Bettleiter

Alpha Bettleiter

Die Bettleiter ermöglicht das selbstständige Aufrichten im Bett und unterstützt den Transfer zum Kopfende. Das Schlaufenband dient als Aufrichthilfe und besteht ausschließlich aus Nylon. Deshalb liegt es im Gegensatz zur üblichen Bettleiter nicht schwer auf dem Bett und kann geräuscharm abgelegt werden. Es unterstützt den Patienten im Sinne des physiologischen Bewegungsmusters beim Aufrichten des Oberkörpers bis hin zur aufrechten Sitzposition. Das Schlaufenband kann auch an der Decke über dem Bett in einen Schraubhaken eingehängt werden und ermöglicht so eine unterstützende Greifsicherheit beim Rollstuhltransfer oder beim Aufstehen aus dem Bett.

Größe: 170 x 8 cm
Material: Nylon

Best.-Nr.: 4500213



weitere Hilfsmittel: praktische Lösungen, die vieles erleichtern

Unsere ideenreichen Umlagerungs- und Transferhilfen decken das ganze Spektrum der Möglichkeiten ab: alle unsere Produkte sind leicht zu handhaben und darauf ausgelegt, Menschen zu schonen.

Alltagshilfen

INFO: Die drei Alltagshilfen ergänzen sich gegenseitig und sind problemlos kombinierbar. Die leichte Reinigung ermöglicht einen dauerhaften Einsatz z.B. im Bett.

Antirutschmatte 35 x 25 cm

Die Antirutschmatte verhindert ein Wegrutschen der Füße im Bett. Sie bietet dem Patienten bei einer Bewegung in Richtung Kopfende die Möglichkeit, sich mit den Füßen gut abzustemmen.

Material: Dickfolie

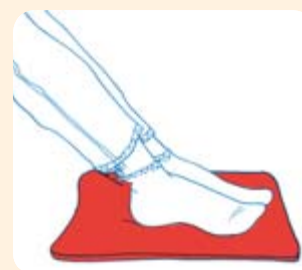
Best.-Nr.: 4500021

Antirutschmatte 45 x 38 cm

wie 4500021

Material: Dickfolie

Best.-Nr.: 4500022




Alpha Antigleitkissen

Das Antigleitkissen wird unter die Oberschenkel eines im Bett sitzenden Patienten gelegt und verhindert so das Herunterrutschen des Patienten.

Größe: 40 x 50 cm

Material: Polyethylen

Best.-Nr.: 4500214



Alpha Fußstuhl

Der Fußstuhl dient der Unterstützung des Patienten bei Toilettengängen und Transfers vom Bett in den Rollstuhl. Er hilft Höhenunterschiede von z. B. Bett, Rollstuhl oder Toilette zu überwinden.

Größe: 32 x 38 x 8,5 cm

Material: Polyethylen

Best.-Nr.: 4500215



Transfersystem

Alpha Transfertuch 400

mit 12 Trageschlaufen (je 4 an den Längsseiten, 2 an der Kopfseite, 2 an der Fußseite)
Zum Transfer für besonders schwergewichtige Patienten geeignet.

Größe: 220 x 115 cm
Material Tuch: PES mit PVC
Material Gurte: PP, latexfrei
Belastung max.: 400 kg

Best.-Nr.: 4500221



Alpha Transfersystem 400 (2-teilig)

Alpha Transfertuch und Transa-Gleitfolie als Transfersystem für schwergewichtige Personen.
Die Kombination zusammen mit der Transa-Gleitfolie lässt individuell eine Vielzahl von Transferanwendungen auf unterschiedlichen Ebenen zu. Durch das Einlegen der Transa-Gleitfolie in verschiedenen Mehrfachlagen und Längen unter das Transfertuch reduziert sich der Reibungswiderstand der bewegten Last um bis zu 70 %. Mehrere, immer wieder nebeneinander eingelegte Folien verlängern den Transferweg nach Bedarf.

Transfertuch

Größe: 220 x 115 cm
Material Tuch: PES mit PVC
Material Gurte: PP, latexfrei
Belastung max.: 400 kg

Transa-Gleitfolie

Größe: 50 cm x 100 m

Best.-Nr.: 4500220



Evakuierungstuch

Evakuierungstuch EVA

Das Evakuierungstuch wird einmal unter die Matratze des Pflegebettes eingelegt. Die verteilt über die ganze Tuchfläche eingestanzten Lüftungsöffnungen lassen eine gleichmäßige Ventilation in den Zwischenräumen der Matratze und des Einlegerahmens zu. Mit zwei Sicherheits-Gurtschnallen wird bei einer Rettungssituation über die Querseite der Matratze einfach und schnell eine Steckverbindung hergestellt und der Gurt mit dem losen Ende an- und dann so fest wie möglich zugezogen. So entsteht für den liegenden Menschen eine sichere, schützende U-Form der Matratze. Das Evakuierungstuch von Petermann lässt sich in einer Rettungssituation extrem leicht und sicher über Fußböden, Fliesen, Teppichböden und abwärts führenden Treppen von einer Person aus dem Gefahrenbereich ziehen. An groß dimensionierten Gurtgriffen jeweils am Kopf- oder Fußende und zusätzlich in der Mitte der beiden Längsseiten wird die Matratze aus dem Bett gezogen und über den Fußboden in eine sichere Zone gebracht. Das Evakuierungstuch eignet sich besonders zur Fensterrettung.

Es ist TÜV-Süd geprüft und besitzt das Prüfungszertifikat nach DIN EN 1865.

Das Evakuierungstuch findet seinen Einsatzbereich in Einrichtungen mit ständig bettlägerigen Menschen.

für Bettengröße: Länge: 190 - 205 cm
Breite: 80 - 100 cm

Farbe: weiß

Material: PVC-beschichtetes Polyestergewebe, komplett perforiert, schwer entflammbar
TÜV geprüft nach DIN EN 1865

Best.-Nr.: 4500250



Transa-Gleitfolie

Die Transa-Gleitfolie ist eine Schlauchfolie – hautverträglich, reißbar, latexfrei, biokompatibel und lebensmittelecht. Die besondere Zusammensetzung des Materials unterstützt die hohe Gleitfähigkeit beim Einsatz in der täglichen Pflege. Die Transa-Gleitfolie findet ihren Einsatz in Kliniken und Krankenhäusern und wird für alle möglichen Positionswechsel und Transfers von Patienten verwendet. Der Einweggebrauch der Gleitfolie bietet eine schnelle und vor allem hygienische Transferanwendung für die Pflegekräfte und fügt sich nahtlos in die Materialverwaltungslogistik einer Einrichtung ein. Rückengerecht und Kraft sparend für die Pflegekräfte, einfach und schonend für den Patienten reduzieren Sie mit der Transa-Gleitfolie die Reibungskräfte, wenn Sie liegende oder sitzende Patienten bewegen und/oder umlagern. Die Transa-Gleitfolie verringert weitgehendst die potenziellen Gefahren beim Bewegen von Patienten wie es das Arbeitsschutzgesetz, die Lastenhandhabungsverordnung und die berufsgenossenschaftlichen Unfallverhütungsvorschriften verlangen. Die Transa-Gleitfolie kann in jeder gewünschten Länge abgeschnitten werden.

Größe: 50 cm x 100 m
Patent-Nr.: 102006058367.1

Best.-Nr.: 4400202

**Transa-Gleitfolie**

wie 4400202
Größe: 60 cm x 100 m
Patent-Nr.: 102006058367.1

Best.-Nr.: 4400200

Transa-Gleitfolie im Karton zum Abtrennen

wie 4400202

Größe: 60 cm x 100 m
Patent-Nr.: 102006058367.1

Best.-Nr.: 4400203

**Abroller**

Abroll- und Schneidevorrichtung zur Aufnahme der 100-m-Rolle Transa-Gleitfolie, inkl. Wandbefestigung und Tischfüße. Für Rollenbreite 50 cm und 60 cm.

Best.-Nr.: 4400201





Handelsgesellschaft Stolpe & Co mbH
Am Joseph 8-10 | D-61273 Wehrheim
Tel.: +49 (0) 60 81-94 30 50 | Fax: +49 (0) 60 81-94 30 80
info@transat.de | www.transatlantic.de